

Svineafgiftsfonden

**Årsregnskab for perioden
1. oktober 2007 – 30. september 2008**

Ledelsespåtegning

Ledelsen har dags dato aflagt regnskabet for året 2007/08 for Svineafgiftsfonden. Vi anser den valgte regnskabspraksis for hensigtsmæssig, således at regnskabet giver et retvisende billede af fondens aktiver og passiver, finansielle stilling samt resultatet. Regnskabet er aflagt i overensstemmelse med Fødevarerministeriets bekendtgørelse nr. 487 af 30. maj 2007 om administration og revision af promille- og produktionsafgiftsfonde m.v. inden for jordbrugs- og fiskeriområdet.

København, den 16. februar 2009

Direktion



Christina Hvid
Adm. direktør

Bestyrelse



Asger Krogsgaard
Formand



Mogens Eliassen
Næstformand



Niels Mikkelsen



Jens Jørgen Henriksen




Arne Bech Poulsen



Lindhart Nielsen



Torben Poulsen



Claus Jørgensen



Helle Stege

Jens Chr. Djuurhus



Sofie Krogh Holm



Poul Skovgaard

Den uafhængige revisors påtegning

Til ledelsen i Svineafgiftsfonden

Vi har revideret regnskabet for Svineafgiftsfonden for regnskabsåret 1. oktober 2007 - 30. september 2008, omfattende ledelsespåtegning, resultatopgørelse, balance og noter. Regnskabet aflægges i overensstemmelse med gældende bekendtgørelse om administration og revision af promille- og produktionsafgiftsfonde m.v. inden for jordbrugs- og fiskeriområdet.

Ledelsens ansvar for regnskabet

Ledelsen har ansvaret for at udarbejde og aflægge et regnskab, der giver et retvisende billede i overensstemmelse med "Bekendtgørelse om administration og revision af promille- og produktionsafgiftsfonde m.v. inden for jordbrugs- og fiskeriområdet" dateret 30. maj 2007. Dette ansvar omfatter udformning, implementering og opretholdelse af interne kontroller, der er relevante for at udarbejde og aflægge et regnskab, der giver et retvisende billede uden væsentlig fejlinformation, uanset om fejlinformationen skyldes besvigelser eller fejl samt valg og anvendelse af en hensigtsmæssig regnskabspraksis og udøvelse af regnskabsmæssige skøn, som er rimelige efter omstændighederne.

Revisors ansvar og den udførte revision

Vort ansvar er at udtrykke en konklusion om regnskabet på grundlag af vor revision. Revisionen er udført i overensstemmelse med "Bekendtgørelse om administration og revision af promille- og produktionsafgiftsfonde m.v. inden for jordbrugs- og fiskeriområdet" dateret 30. maj 2007 og med danske revisionsstandarder. Disse standarder kræver, at vi lever op til etiske krav samt planlægger og udfører revisionen med henblik på at opnå høj grad af sikkerhed for, at regnskabet ikke indeholder væsentlig fejlinformation.

En revision omfatter handlinger for at opnå revisionsbevis for de beløb og oplysninger, der er anført i regnskabet. De valgte handlinger afhænger af revisors vurdering, herunder vurderingen af risikoen for væsentlig fejlinformation i regnskabet, uanset om fejlinformationen skyldes besvigelser eller fejl. Ved risikovurderingen overvejer revisor interne kontroller, der er relevante for virksomhedens udarbejdelse og aflæggelse af et regnskab, der giver et retvisende billede, med henblik på at udforme revisionshandlingerne, der er passende efter omstændighederne, men ikke med det formål at udtrykke en konklusion om effektiviteten af virksomhedens interne kontrol. En revision omfatter endvidere stillingtagen til, om den af ledelsen anvendte regnskabspraksis er passende, om de af ledelsen udøvede regnskabsmæssige skøn er rimelige samt en vurdering af den samlede præsentation af regnskabet.

Det er vor opfattelse, at det opnåede revisionsbevis er tilstrækkeligt og egnet som grundlag for vor konklusion.

Revisionen har ikke givet anledning til forbehold.

Konklusion

Det er vor opfattelse, at regnskabet giver et retvisende billede af fondens aktiver, passiver og finansielle stilling pr. 30. september 2008 samt af resultatet af fondens aktiviteter for regnskabsåret 1. oktober 2007 - 30. september 2008 i overensstemmelse med gældende bekendtgørelse om administration og revision af promille- og produktionsafgiftsfonde m.v. inden for jordbrugs- og fiskeriområdet.

København, den 16. februar 2008

Revisionsfirmaet Erik Christensen

statsautoriserede revisorer I/S



Henrik Sattrup
statsaut. revisor

Svineafgiftsfonden regnskab for 2007/2008

| Beløb i 1.000 kr. | Senest godkendte budget | Regnskab | Relativ fordeling af B i % | Afvigelse (B-A/A) *100% |
|--|-------------------------------|----------------|-------------------------------|----------------------------|
| Note | A | B | C | D |
| INDTÆGTER: | | | | |
| Overført fra forrige år | 24.300 | 25.855 | 9,6 | 6,4 |
| 1 Produktionsafgifter | 144.098 | 147.143 | 54,8 | 2,1 |
| 2 Promillemidler | 90.000 | 92.910 | 34,6 | 3,2 |
| Særbevilling og anden indtægt | - | - | - | - |
| Renter | 350 | 2.009 | 0,7 | 474,0 |
| Tilskud til fondsadministration | 350 | 350 | 0,1 | 0,0 |
| I. Indtægter i alt | 259.098 | 268.267 | 100,0 | 3,5 |
| UDGIFTER: | | | | |
| 3 Samlede tilskud fordelt på formål | | | | |
| Afsætningsfremme | 52.880 | 32.780 | 14,7 | -38,0 |
| Forskning og forsøg | 122.615 | 108.020 | 48,4 | -11,9 |
| Produktudvikling | - | - | - | - |
| Rådgivning | 200 | 79 | 0,0 | -60,5 |
| Uddannelse | 546 | 546 | 0,2 | 0,0 |
| Sygdomsforebyggelse | 17.497 | 14.698 | 6,6 | -16,0 |
| Sygdomsbekæmpelse | - | - | - | - |
| Dyrevelfærd | 14.582 | 11.410 | 5,1 | -21,8 |
| Kontrol | 19.168 | 18.835 | 8,4 | -1,7 |
| <i>Særlige foranstaltninger:</i> | | | | |
| Medfinansiering af initiativer under EU-programmer | 18.790 | 36.712 | 16,5 | 95,4 |
| II. Udgifter til formål i alt | 246.278 | 223.080 | 100,0 | -9,4 |
| Fondsadministration | | | | |
| Generel fondsadministration | 350 | 350 | 31,2 | 0,0 |
| Revisionsudgifter | 50 | 50 | 4,5 | 0,0 |
| Bestyrelseshonorar / mødeudg. | - | 4 | - | - |
| Kontroludgifter | - | 93 | 8,3 | - |
| Tab på debitorer | - | 624 | - | - |
| III. Administration i alt | 400 | 1.121 | 100,0 | 180,2 |
| IV. Udgifter i alt | 246.678 | 224.201 | | -9,1 |
| Overførsel til næste år | 12.420 | 44.066 | | |
| Overførsel til næste år i pct. af årets udgift | 5,0 | 19,7 | | |

Svineafgiftsfonden regnskab for 2007/2008

| <i>Beløb i 1.000 kr.</i> | <i>Regnskab 2007/2008</i> | <i>Regnskab 2006/2007</i> |
|---|-------------------------------|-------------------------------|
| V. Balance pr. 30/9 - 2008 | | |
| Aktiver | | |
| Likvide midler: | | |
| Indestående i bank | 30.640 | 7.418 |
| Debitorer: | | |
| Tilgodehavende | | |
| Promilleafgiftsfonden | 22.512 | 24.982 |
| Afgiftsdebitorer | 8.987 | 11.346 |
| Aktiver i alt | 62.139 | 43.746 |
| Passiver | | |
| Kreditorer: | | |
| SKAT mv | 2.970 | 3.296 |
| DANSKE SLAGTERIER | 9.685 | 10.246 |
| Dansk Svineproduktion FmbA | 12 | - |
| Slagteriskolen i Roskilde | 273 | 145 |
| Økologisk Landsforening | 637 | - |
| Danske Slagtermestre | 74 | 12 |
| Danmarks Tekniske Universitet | 79 | 48 |
| Københavns Universitet | 25 | - |
| Århus Universitet | 3.307 | 1.200 |
| Klassificeringskontrollen for Svin, Kvæg og Får | 931 | 2.944 |
| Øvrige kreditorer | 80 | - |
| Disponible midler: | | |
| Overført fra forrige år | 25.855 | 19.467 |
| Årets resultat | 18.211 | 6.388 |
| Overførsel til næste år | 44.066 | 25.855 |
| Passiver i alt | 62.139 | 43.746 |

Eventualforpligtelser

To eksportører har udtaget stævning mod Svineafgiftsfonden og Fødevarerministeriet med krav om tilbagebetaling af godt 12 mio. kr. i produktionsafgifter af smågrise og avlssvin i tidligere år. Men ifølge Svineafgiftsfondens og Fødevarerministeriets juridiske rådgivere er kravet uberettiget, således at Svineafgiftsfonden har en god sag, der bør kunne vindes, selvom der altid er en processrisiko.

| VI. Samlet tilskud fordelt på tilskudsmodtagere | | | | |
|--|--|-----------------|---------------------------------------|------------------------------------|
| <i>Beløb i 1.000 kr.</i> | <i>Senest godkendte budget</i> | <i>Regnskab</i> | <i>Relativ fordeling af B i %</i> | <i>Afvigelse (B-A/A) *100%</i> |
| | A | B | C | D |
| Dansk Svineproduktion FmbA | 81.454 | 81.415 | 36,5 | 0,0 |
| DANSKE SLAGTERIER | 101.311 | 79.862 | 35,8 | 21,2 |
| Slageriernes Forskningsinstitut | 53.312 | 51.996 | 23,3 | 2,5 |
| Klassificeringsudvalget for Svin, Kvæg og Får | 4.513 | 4.513 | 2,0 | 0,0 |
| Århus Universitet / DJF | 3.307 | 3.307 | 1,5 | 0,0 |
| Danske Slagtermestres Landsforening | 660 | 700 | 0,3 | -6,1 |
| Økologisk Landsforening | 950 | 637 | 0,3 | 33,0 |
| Slagteriskolen i Roskilde | 546 | 546 | 0,2 | 0,0 |
| Danmarks Tekniske Universitet / DTU | 200 | 79 | 0,0 | - |
| Kbh. Universitet / Det Biovidenskabelige Fakultet | 25 | 25 | 0,0 | 0,0 |
| VI. I alt | 246.278 | 223.080 | 100,0 | 9,4 |

Svineafgiftsfonden regnskab for 2007/2008

Supplerende oplysninger:

Noter til punkterne I - VI

Note 1. Produktionsafgifter

| | Senest godk. | Senest godk. | Realiseret Antal svin | Realiseret Provenue t.kr. |
|---|----------------------|--------------------------|--------------------------|------------------------------|
| | Budget Antal svin | Budget Provenue t.kr. | | |
| Eksport | | | | |
| Smågrise 0-15 kg. - kr. 3,05 | 350.000 | 1.068 | 310.494 | 947 |
| Smågrise 15-50 kg. - kr. 3,65 | 3.550.000 | 12.958 | 4.533.561 | 16.549 |
| Svin, søer over 50 kg. til og med 135 kg - kr. 5,50 | 540.000 | 2.970 | 887.922 | 4.884 |
| Svin over 135 kg. - kr. 13,75 | 160.000 | 2.200 | 230.446 | 3.168 |
| Slagtning | | | | |
| Svin under 110,0 kg. - kr. 5,50 | 21.350.000 | 117.425 | 20.912.289 | 115.024 |
| Svin over 110,0 kg. - kr. 13,75 | 450.000 | 6.188 | 477.943 | 6.571 |
| I alt | 26.400.000 | 142.809 | 27.352.655 | 147.143 |

Note 2 - Promilleafgiftsfonden

| Beløb i 1.000 kr. | Senest godkendte budget | Regnskab |
|--|-------------------------------|---------------|
| | A | B |
| Ordinært tilskud | 75.000 | 70.113 |
| CO2 - tilskud | 15.000 | 22.797 |
| I alt | 90.000 | 92.910 |
| der dækker følgende aktiviteter | | |
| Forskning og forsøg / Produktudvikling | 36.800 | 35.547 |
| Afsætningsfremme | 23.500 | 16.689 |
| Uddannelse | 200 | 267 |
| Sygdomsforebyggelse | 4.500 | 4.896 |
| Dyrevelfærd | 5.300 | 3.691 |
| Kontrol | 4.700 | 5.114 |
| Medfinansiering af initiativer under EU-programmer | 0 | 3.909 |
| Ordinært tilskud | 75.000 | 70.113 |
| Forskning og forsøg / Produktudvikling | 7.950 | 11.680 |
| Afsætningsfremme | 4.040 | 5.597 |
| Uddannelse | 60 | 80 |
| Dyrevelfærd | 850 | 946 |
| Sygdomsforebyggelse | 1.200 | 1.608 |
| Kontrol | 900 | 1.666 |
| Medfinansiering af initiativer under EU-programmer | 0 | 1.220 |
| CO2- tilskud | 15.000 | 22.797 |
| Tilskud fra Promilleafgiftsfonden i alt | 90.000 | 92.910 |

Supplerende oplysninger - Regnskab

| | Beløb i 1000 | Særligt godkendte udgifter | Regnskab |
|--|--------------|----------------------------|----------|
|--|--------------|----------------------------|----------|

VII. Aktiviteter fordelt på tilskudsmodtagere

Tilskudsmodtager Dansk Svineproduktion FmbA

Forskning og forsøg

| | | |
|--|---------------|---------------|
| 101 Svineinfluenza og fugleinfluenza..... | 150 | 6 |
| 102 Salmonella i primærproduktion..... | 100 | 225 |
| 103 Avl mod skatol og androstenon..... | 350 | 325 |
| 104 Økologi - svin, producenter og forbrugere..... | 50 | 303 |
| 105 Cikorie i svinefoder..... | 900 | 219 |
| 106 Reduktion af fosforudledning..... | 1.450 | 704 |
| 107 Reduktion af ammoniak og lugt via fodring..... | 2.400 | 2.531 |
| 108 Reduktion af lugt og ammoniak - stalde..... | 500 | 496 |
| 109 Fast gulv uden svineri..... | 600 | 321 |
| 110 Reduktion af lugt - stalde..... | 1.750 | 933 |
| 111 Lugtreduktion - ved reduceret ventilation og partiel luftrensning..... | 600 | 0 |
| 112 Lugt - videreudvikling af målemetoder..... | 150 | 0 |
| 113 Manual - objektiv vurdering af lugt..... | 800 | 0 |
| 114 Reduktion af ammoniak..... | 1.100 | 0 |
| 115 Effekt af gulvudformning - kædebetrugning..... | 900 | 0 |
| 116 Reduceret energiforbrug..... | 100 | 20 |
| 117 Biobank..... | 450 | 151 |
| 118 Parameterestimation..... | 2.500 | 1.715 |
| 119 Genetiske korrelationer..... | 4.700 | 5.497 |
| 120 Overlevelse..... | 850 | 319 |
| 121 Fodereffektivitet..... | 925 | 905 |
| 122 Genomisk selektion..... | 1.175 | 1.297 |
| 123 Modning af markører..... | 550 | 1.205 |
| 124 Forskningsdata..... | 2.500 | 2.679 |
| 125 KS forskning og udvikling..... | 950 | 1.972 |
| 126 Højere faringprocent..... | 300 | 332 |
| 127 Fodring af højproduktive so..... | 750 | 636 |
| 128 Fodringsstrategi FRATS..... | 550 | 133 |
| 129 Optimering af foderkurver ved vådfoder..... | 350 | 187 |
| 130 Formalingsgrad - vejen til bedre foderudnyttelse ved melfoder..... | 200 | 0 |
| 131 Billigste kg. tilvækst fra 7 til 100 kg..... | 400 | 757 |
| 132 Fodring på stiniveau..... | 450 | 368 |
| 133 Fodringsstrategi til tungsvin..... | 600 | 323 |
| 134 Optimal anvendelse af enzymer til forbedring af foderudnyttelsen..... | 700 | 714 |
| 135 Forbedret foderudnyttelse hos slagtesvin..... | 650 | 621 |
| 136 Robust mave-tarm-kanal..... | 150 | 85 |
| 137 Rent vand til grisene..... | 350 | 0 |
| 138 Fokus på sojaskrå..... | 800 | 50 |
| 139 Billigt foder via biprodukter fra bioenergi..... | 600 | 45 |
| 140 Kend dit korn - kornsorters foderværdi..... | 600 | 40 |
| 141 Foderkvalitet og kontrol..... | 600 | 295 |
| 142 Afprøvning af firmablandinger og -produkter..... | 1.100 | 1.572 |
| 143 Karakterisering og styring af vådfoderkvalitet..... | 200 | 384 |
| 144 Fusarium-toksiner..... | 600 | 20 |
| 145 Pilotprojekt - slagtesvineproduktion + 25 kr..... | 1.200 | 440 |
| 146 Fiere grise til slagtning (FGST)..... | 850 | 945 |
| 147 Fiere grise til slagtning..... | 1.600 | 1.051 |
| 148 Undervisningsmateriale - Svinns ernæring..... | 400 | 0 |
| 149 Økonomiberegninger (benchmarking)..... | 1.600 | 0 |
| 150 Udvikling af nye metoder til databehandling..... | 1.800 | 1.356 |
| 151 Klima- og miljøundersøgelser..... | 250 | 0 |
| 152 Produktafprøvninger - Kvalitets sikring af inventar..... | 800 | 910 |
| 153 Udbygning og vedligeholdelse af fælles dataplatform..... | 500 | 489 |
| 154 IT baserede styringssystemer..... | 900 | 413 |
| 155 Styret halmtildeling - maksimal nytteværdi..... | 600 | 262 |
| 156 DSP koordinering og fagligt beredskab..... | 2.435 | 2.631 |
| 157 Offentliggørelse af udviklingsresultater..... | 5.112 | 3.814 |
| Forskning og forsøg i alt: | 54.497 | 40.696 |

Supplerende oplysninger - Regnskab

| | Budget 2000 | Senest godkendte budget | |
|--|-------------|-------------------------|--|
|--|-------------|-------------------------|--|

VII. Aktiviteter fordelt på tilskudsmodtagere

Medfinansiering af Initiativer under EU programmer

Forskning og forsøg.....

| | | |
|-----------------------------------|---|-------|
| Foderudnyttelse..... | 0 | 4.936 |
| Demonstrationsprojekt - lugt..... | 0 | 9.416 |

Dyrevelfærd.....

| | | |
|--------------------------------|-----|-------|
| 168 Velfærdsstandarder EU..... | 250 | 0 |
| SoLiv..... | 0 | 2.055 |
| Skulderyår..... | 0 | 2.453 |

Sygdomsforebyggelse.....

| | | |
|---------------|-----|-------|
| 188 PMWS..... | 600 | 1.181 |
|---------------|-----|-------|

Medfinansiering af initiativer under EU programmer i alt

850 20.041

Dyrevelfærd

| | | |
|--|---------------|--------------|
| 158-159 Holdbarhed - polte..... | 2.700 | 1.959 |
| 160-162 Holdbarhed - søer..... | 3.600 | 1.387 |
| 163 Skulderyår..... | 1.100 | 1.066 |
| 164 Farestalden - uden skulderyår..... | 1.000 | 774 |
| 165 Farestier til løsgående søer..... | 1.600 | 1.958 |
| 166 Mæthedfremmende foder..... | 175 | 350 |
| 167 Slagtesvins dimensioner og pladsbehov..... | 1.000 | 369 |
| 169 Årsager og forebyggelse af halebid..... | 100 | 240 |
| Dyrevelfærd i alt: | 11.275 | 8.103 |

Kontrol

| | | |
|---|--------------|--------------|
| 187 Kontrol af dyrevelfærd i besætningerne..... | 6.000 | 6.745 |
| Kontrol i alt: | 6.000 | 6.745 |

Sygdomsforebyggelse

| | | |
|--|--------------|--------------|
| 170 Kloning af gener og markører mod diarre..... | 750 | 596 |
| 171 Pigs and health..... | 1.682 | 1.408 |
| 172 Lawsonia - Regional tambetændelse..... | 350 | 5 |
| 173 Lawsonia - Vaccination..... | 400 | 306 |
| 174 Lawsonia - Medicinanvendelse..... | 400 | 45 |
| 175 Lawsonia / PMWS - hos slagtesvin..... | 300 | 113 |
| 176 Specifik forebyggelse af fravænningsdiarre - colivaccine og serum..... | 350 | 627 |
| 177 sygdomsforekomst hos pattegrise..... | 400 | 60 |
| 178 Farefeber - effekt af behandlingsstrategi..... | 600 | 28 |
| 179 Kontrol af coccidiose uden brug af Baycox..... | 100 | 68 |
| 180 Behandling med smertestillende midler..... | 100 | 132 |
| 181 Smertebehandling af infektionssygdomme..... | 500 | 289 |
| 182 Øresår hos smågrise..... | 600 | 371 |
| 183 Vaccine imod Mykoplasma ledbetændelse..... | 600 | 0 |
| 184 Udvikling og validering af diagnostiske værktøjer..... | 700 | 438 |
| 185 Sundhedsøkonomi..... | 500 | 499 |
| 186 Aujeszky- og svinepestovervågning..... | 500 | 846 |
| Sygdomsforebyggelse i alt: | 8.832 | 5.831 |

Dansk Svineproduktion FmbA i alt:

81.454 81.415

Supplerende oplysninger - Regnskab

| | | | |
|--|--------------------------------------|-------------------------|----------|
| | 2019 (1. januar - 31. december 2019) | Senset godkendte budget | Regnskab |
|--|--------------------------------------|-------------------------|----------|

VII. Aktiviteter fordelt på tilskudsmodtagere

Tilskudsmodtager DANSKE SLAGTERIER:

| | | Budget | Regnskab |
|--|--|---------------|---------------|
| Afsætningsfremme | | | |
| 1 | Annoncering | 2.700 | 1.944 |
| 2 | Reklamematerialer..... | 1.490 | 1.839 |
| 3 | Basismateriale (til brug for diverse reklameaktiviteter)..... | 710 | 807 |
| 4 | Markedsføring overfor økonomiske aktører og beslutningstagere)..... | 1.000 | 1.022 |
| | Tyskland i alt..... | 5.900 | 5.612 |
| 5 | Annoncering | 685 | 637 |
| 6 | Basismateriale (til brug for diverse reklameaktiviteter)..... | 65 | 68 |
| 7 | Markedsføringsmaterialer | 700 | 698 |
| 8 | Dialogmarkedsføring (direkte målrettet specifikke kundegrupper / økonomiske aktører) | 150 | 23 |
| 9 | Forbrugerkommunikation..... | 1.200 | 1.151 |
| | Norden i alt..... | 2.800 | 2.577 |
| 10 | Annoncering..... | 3.850 | 0 |
| 11 | Butiksaktiviteter i samarbejde med detailhandlen..... | 14.400 | 0 |
| 12 | Forbruger kommunikation..... | 200 | 0 |
| 13 | Industi og detailhandel..... | 5.650 | 5.649 |
| 14 | DBMC / UK..... | 2.100 | 1.302 |
| | Afsætningsfremme bacon til UK..... | 26.200 | 6.951 |
| 15 | Markedsføringsaktiviteter | 1.800 | 2.240 |
| 16 | Basismateriale for kommunikation der anvendes på alle markeder..... | 600 | 567 |
| | Øvrige aktiviteter i alt..... | 2.400 | 2.807 |
| 199 | Forbruger kommunikation..... | 1.400 | 1.279 |
| 17 | Detail og foodservice..... | 6.000 | 5.561 |
| 18 | Ny viden om ernæring..... | 2.400 | 1.891 |
| 19 | Markedsføring overfor økonomiske aktører..... | 2.900 | 3.338 |
| | Afsætningsfremme hjemmemarked..... | 12.700 | 12.069 |
| 20 | Markedsovervågning..... | 2.880 | 2.764 |
| | Afsætningsfremme i alt: | 52.880 | 32.780 |
| Medfinansiering af initiativer under EU programmer | | | |
| <u>Generic marketing of pork products - based on raw material - in Japan</u> | | | |
| 21 | Industrikunder og detailhandel..... | 11.000 | 10.467 |
| 22 | Foodservicesektoren..... | 3.500 | 3.335 |
| 23 | Forbrugere..... | 800 | 560 |
| 24 | Dialogmarkedsføring..... | 1.400 | 1.544 |
| | Afsætningsfremme i alt..... | 16.700 | 15.906 |
| | Medfinansiering af initiativer under EU programmer i alt: | 16.700 | 15.906 |

Supplerende oplysninger - Regnskab

| | Beløb i 1000 kr. | Sensitiviseringsbudget | Regnskab |
|--|------------------|------------------------|----------|
|--|------------------|------------------------|----------|

VII. Aktiviteter fordelt på tilskudsmodtagere

Forskning og forsøg

| | | | |
|----|--|---------------|---------------|
| 25 | Dekontaminering af slagtekroppe - udvikling af nyt udstyr..... | 1.057 | 441 |
| 26 | Renholdelse af produktionslokaler - slagteri og forarbejdningsvirksomhed..... | 500 | 522 |
| 27 | Kold plasma til desinfektion af udstyrsoverflader..... | 200 | 210 |
| 28 | Fysisk fødevarer sikkerhed..... | 450 | 243 |
| 29 | Restkoncentrationer..... | 1.234 | 1.345 |
| 30 | Overfladekonservering af kødprodukter..... | 624 | 501 |
| 31 | Marineret kød..... | 162 | 736 |
| 32 | Undgå skimmelvækst og toksinproduktion i kødprodukter..... | 475 | 820 |
| 33 | Matematisk model til forudsigelse af vækst af C. botulinum under køleopbevaring..... | 483 | 927 |
| 34 | Mikrobiologisk overvågning og beredskab..... | 1.130 | 1.154 |
| 35 | Detektion af kanyler i slagtekroppen før Veterinærkontrollen..... | 225 | 202 |
| 36 | Matematisk model til forudsigelse af drab af patogene bakterier i fermenterede pølser..... | 346 | 581 |
| 37 | Øget kemisk viden til optimering af egenkontrol i forbindelse med migration..... | 350 | 383 |
| 38 | Udvikling af en ny og sundere svinefedtråvare via enzymmodificering..... | 1.245 | 1.158 |
| 39 | Misfarvning/afsværtning på overfladen af kødprodukter pakket i metalemballage..... | 400 | 340 |
| 40 | Holdbarhed fra pakkebord til spisebord..... | 1.679 | 1.649 |
| 41 | Processtabilitet og færdigkvalitet som funktion af råvaresammensætning..... | 1.800 | 1.468 |
| 42 | Vedligeholdelse af kemiske forsøgsfaciliteter samt højt fagligt vidensniveau | 500 | 500 |
| 43 | Værdioptimering af oversete råvarer..... | 500 | 400 |
| 44 | Salt i helhedsperspektiv..... | 250 | 478 |
| 45 | Procesteknologisk overvågning..... | 600 | 724 |
| 46 | Effektivisering af processer..... | 700 | 523 |
| 47 | Højt fagligt videnskabeligt beredskab vedr. fødevarer sikkerhed i øvrigt..... | 186 | 154 |
| | Forskning og forsøg i alt: | 15.096 | 15.457 |

Sygdomsforebyggelse

| | | | |
|----|---------------------------------------|--------------|--------------|
| 49 | Risikostyring | 2.775 | 2.516 |
| 50 | Risikostyring for husdyrsygdomme..... | 1.025 | 989 |
| 51 | Kontrol og veterinære forhold..... | 4.840 | 5.337 |
| | Sygdomsforebyggelse i alt: | 8.640 | 8.842 |

Kontrol

| | | | |
|----|-----------------------|--------------|--------------|
| 48 | Zoonosekontrol..... | 7.995 | 6.878 |
| | Kontrol i alt: | 7.995 | 6.878 |

DANSKE SLAGTERIER I alt:

101.311 79.862

Supplerende oplysninger - Regnskab

| | | | |
|---------|--------------|------------------------|----------|
| Bilag 1 | Bilag 1 2017 | Sensel godkendt budget | Regnskab |
|---------|--------------|------------------------|----------|

VII. Aktiviteter fordelt på tilskudsmodtagere

Tilskudsmodtager Slagteriernes forskningsinstitut:

Forskning og forsøg

| | | |
|--|---------------|---------------|
| 52 Højt fagligt vidensniveau indenfor måleteknik..... | 500 | 630 |
| 53 Højt fagligt vidensniveau - dyrevelfærd, råvareteknologi og funktionelle fødevarer..... | 1.345 | 1.592 |
| 54 Sundt svinekød med god smag..... | 815 | 1.934 |
| 55 Økologiske sæsongrise - et FØJO III projekt..... | 69 | 173 |
| 56 Kundekrav til pH - dokumentation af svinekøds gode vandbindingsevne..... | 650 | 578 |
| 57 Spisegrisen: Alternative racer - men hvilke ?..... | 1.200 | 677 |
| 58 Optimering af kvalitet af centralpakket "case ready" svinekød..... | 1.350 | 289 |
| 59 Svinekød med sundhedsfremmende egenskaber..... | 75 | 105 |
| 60 Kontaktkøling af slagtekroppe..... | 600 | 478 |
| 61 Bedre forsortering..... | 737 | 3.125 |
| 62 Den virtuelle slagter..... | 500 | 473 |
| 64 Skræddersyede sensoriske løsninger til til industriel brug..... | 430 | 207 |
| 65 Holdbarhed på køl - forudsige og dokumentere forsk køds holdbarhed..... | 400 | 419 |
| 66 Optimal råvareudnyttelse..... | 1.250 | 1.104 |
| 67 Online - CT - Fase 1..... | 250 | 310 |
| 68 Skadesopgørelse på dyr..... | 94 | 136 |
| 70 Holdbarhed af spiselige biprodukter..... | 600 | 527 |
| 71 Sporbarhed - højt fagligt vidensniveau..... | 300 | 103 |
| 72 Undersøgelse af ideer til nye projekter og ny slagteriteknologi..... | 900 | 396 |
| 73 Evaluering af tidligere gennemførte projekter..... | 1.500 | 2.627 |
| 74 Batchvis indtransport..... | 525 | 717 |
| 75 Automatisk sugning af flommerester, savsmuld og rygmarv..... | 2.975 | 1.785 |
| 76 Automatisk Udbøning af forender - indre knogler..... | 1.400 | 6.142 |
| 77 Automatisk rundskæring af skinker..... | 4.000 | 749 |
| 78 Automatisk afskæring af mørbrad..... | 4.000 | 1.459 |
| 79 Automatisk udtagning af hjerteplucks og udstikning af kæber..... | 2.850 | 4.131 |
| 80 Automatisk afskæring af kamber..... | 140 | 2.279 |
| 81 Automatisk udtrækning af ribben i brystflæsk..... | 1.900 | 22 |
| 82 Vaskerobot til slagtelinien..... | 1.770 | 117 |
| 83 Automatisk halsrensning og afklipning af fortæer..... | 2.200 | 4.287 |
| 84 Transport af gaitstreg, forhudssæk og galdeblære i tambakke..... | 100 | 16 |
| 85 Automatisk fraslåning af smaltarme..... | 2.000 | 2.711 |
| 86 Automatisk pudning af maver..... | 187 | 1 |
| 87 3-dimensionel tilpasset afspækning..... | 1.100 | 1.807 |
| 88 Udnyttelse af animalske biprodukter..... | 200 | 402 |
| 89 Grovrensning af tarme..... | 770 | 242 |
| 90 Automatisk vask af svinetransportvogne på slagteriet..... | 1.000 | 1.525 |
| 91 Optimering og rationalisering af sort slagtegang - forprojekt..... | 500 | 0 |
| 92 Backup og reetablering af maskiners og roboters styringer..... | 850 | 83 |
| 93 Fleksible automatiske pakkesystemer (pakkerobot)..... | 200 | 126 |
| 94 PhD uddannelse forskerskolen Food..... | 700 | 681 |
| 95 Basic Research Funding Programme III (BRFP III)..... | 1.320 | 1.982 |
| 96 Systemudvikling..... | 3.400 | 3.580 |
| 97 højt fagligt vidensniveau - miljøberedskab..... | 850 | 803 |
| 98 Patenter..... | 1.570 | 1.088 |
| 99 Tværfagligt beredskab..... | 2.400 | 1.641 |
| 100 Bibliotek..... | 1.600 | 1.500 |
| Fordelte licensindtægter..... | -2.000 | -4.526 |
| Forskning og forsøg i alt | 52.072 | 51.230 |

Medfinansiering af initiativer under EU programmer

| | | |
|--|--------------|------------|
| 63 Q-Porkchains - EU's 6. rammeprogramprojekt..... | 990 | 766 |
| Assessing EU policies raising farm animal welfare standards - EU's 7 | | |
| 69 rammeprogram..... | 250 | 0 |
| Medfinansiering af initiativer under EU programmer i alt | 1.240 | 766 |

Slagteriernes Forskningsinstitut i alt

53.312

51.996

Supplerende oplysninger - Regnskab

| | Beløb i 1000 kr. | Senest godkendte budget | Regnskab |
|--|------------------|-------------------------|----------|
|--|------------------|-------------------------|----------|

VII. Aktiviteter fordelt på tilskudsmodtagere

Tilskudsmodtager Klassificeringsudvalget for Svin, Kvæg og Får:

| Kontrol | | | |
|---|--|-------|-------|
| 192 Klassificeringskontrol for svin..... | | 3.742 | 3.751 |
| 193 Opdatering af klassificeringsligninger..... | | 771 | 762 |

| | | |
|--|--------------|--------------|
| Klassificeringsudvalget for Svin, Kvæg og Får | 4.513 | 4.513 |
|--|--------------|--------------|

Tilskudsmodtager Århus Universitet:

| Dyrevelfærd | | | |
|---|--|-------|-------|
| 189 Forebyggelse og håndtering af svage søer i løsdriftssystemer..... | | 1.499 | 1.499 |
| 190 Skuldarsår hos danske søer..... | | 400 | 400 |
| 191 Lange transporter af svin..... | | 1.408 | 1.408 |

| | | |
|---------------------------------|--------------|--------------|
| Århus Universitet i alt: | 3.307 | 3.307 |
|---------------------------------|--------------|--------------|

Tilskudsmodtager Danske Slagtermestres Landsforening:

| Kontrol | | | |
|--------------------------------------|--|-----|-----|
| 200 Branchekode for egenkontrol..... | | 660 | 700 |

| | | |
|---|------------|------------|
| Danske Slagtermestres Landsforening: | 660 | 700 |
|---|------------|------------|

Tilskudsmodtager Økologisk Landsforening:

| Forskning og forsøg | | | |
|---|--|-----|-----|
| 195 Afprøvning af hestebønner som proteinforsyning til økologiske smågrise..... | | 650 | 637 |
| 196 Økologisk Landsforening / Kødkvalitet..... | | 300 | 0 |

| | | |
|---------------------------------------|------------|------------|
| Økologisk Landsforening i alt: | 950 | 637 |
|---------------------------------------|------------|------------|

Tilskudsmodtager Slagteriskolen:

| Uddannelse | | | |
|---------------------|--|-----|-----|
| 198 Uddannelse..... | | 546 | 546 |

| | | |
|------------------------------|------------|------------|
| Slagteriskolen i alt: | 546 | 546 |
|------------------------------|------------|------------|

Tilskudsmodtager Danmarks Tekniske Universitet / DTU:

| Rådgivning | | | |
|---|--|-----|----|
| 201 Attraktive arbejdspladser i slagteribranchen..... | | 200 | 79 |

| | | |
|---|------------|-----------|
| Danmarks Tekniske Universitet i alt: | 200 | 79 |
|---|------------|-----------|

Tilskudsmodtager KU / Det Biomedicinske fakultet:

| Sygdomsforebyggelse | | | |
|----------------------------------|--|----|----|
| 197 Lungeinfektion hos svin..... | | 25 | 25 |

| | | |
|---|-----------|-----------|
| Københavns Universitet / Det Biomedicinske Institut i alt: | 25 | 25 |
|---|-----------|-----------|

Svineafgiftsfonden - Opgørelse over de seneste 5 regnskabsår

| Beløb i 1000 kr. | Regnskab 2003/2004 | Regnskab 2004/2005 | Regnskab 2005/2006 | Regnskab 2006/2007 | Regnskab 2007/2008 |
|--|-----------------------|-----------------------|-----------------------|-----------------------|-----------------------|
| INDTÆGTER: | | | | | |
| Overført fra forrige år | 35.860 | 15.082 | 22.840 | 19.467 | 25.855 |
| Produktionsafgifter | 140.013 | 159.100 | 158.586 | 141.993 | 147.143 |
| Promillemidler | 72.265 | 71.657 | 77.400 | 79.600 | 70.113 |
| CO ₂ – midler | 22.535 | 23.620 | 21.100 | 21.000 | 22.797 |
| Særbevilling og anden indtægt | | | | | |
| Renter | 799 | 380 | 448 | 1.179 | 2.009 |
| Tilskud til fondsadministration | 350 | 350 | 350 | 350 | 350 |
| I. Indtægter i alt | 271.822 | 270.189 | 280.724 | 263.589 | 268.267 |
| UDGIFTER: | | | | | |
| Samlede tilskud fordelt på formål | | | | | |
| Afsætningsfremme i alt | 79.003 | 82.885 | 83.158 | 65.885 | 32.780 |
| Forskning og forsøg i alt | 76.422 | 66.033 | 64.070 | 62.974 | 108.020 |
| Produktudvikling i alt | 36.322 | 37.702 | 27.378 | 31.263 | |
| Rådgivning i alt | 28.521 | 26.102 | 26.432 | 27.816 | 79 |
| Uddannelse i alt | 1.000 | 1.000 | 1.000 | 582 | 546 |
| Sygdomsforebyggelse i alt | 14.946 | 19.327 | 16.643 | 10.834 | 14.698 |
| Sygdomsbekæmpelse i alt | | | | | |
| Dyrevelfærd i alt | | | | 11.643 | 11.410 |
| Kontrol i alt | 14.123 | 13.831 | 10.961 | 12.039 | 18.835 |
| Særlige foranstaltninger | 5.821 | | | | |
| Medfinansiering af initiativer under EU programmer | | | 31.183 | 14.274 | 36.712 |
| II. Udgifter til formål i alt | 256.158 | 246.880 | 260.825 | 237.310 | 223.080 |
| Fondsadministration | | | | | |
| Generel fondsadministration | 540 | 425 | 387 | 378 | 443 |
| Revisionsudgifter | 42 | 44 | 45 | 46 | 50 |
| Bestyrelseshonorar / mødeudg. | | | | | 4 |
| Tab på debitorer | | | | | 624 |
| III. Administration i alt | 582 | 469 | 432 | 424 | 1.121 |
| IV. Udgifter i alt | 256.740 | 247.349 | 261.257 | 237.734 | 224.201 |
| Overførsel til næste år | 15.082 | 22.840 | 19.467 | 25.855 | 44.066 |
| Overførsel til næste år i pct. af årets udgift | 6 | 9 | 7 | 11 | 20 |
| Supplerende oplysninger: | | | | | |
| Samlet tilskud fordelt på tilskudsmodtagere | | | | | |
| Dansk Svineproduktion FmbA | | | | | 81.415 |
| DANSKE SLAGTERIER | 180.112 | 181.691 | 188.410 | 169.602 | 79.862 |
| Slagteriernes Forskningsinstitut | 71.640 | 58.572 | 65.761 | 61.278 | 51.996 |
| Klassificeringsudvalget for Svin, Kvæg | 3.406 | 4.002 | 3.763 | 3.938 | 4.513 |
| Århus Universitet / DJF | | 490 | 1.200 | 1.200 | 3.307 |
| Danske Slagtermestres Landsforening | | | | 460 | 700 |
| Økologisk Landsforening | | 1.125 | 200 | | 637 |
| Slagteriskolen i Roskilde | 1.000 | 1.000 | 1.000 | 582 | 546 |
| Danmarks Tekniske Universitet / DTU | | | | 250 | 79 |
| Kbh. Universitet / Det Biovidenskabelige Fakultet | | | | | 25 |
| Det Danske Svine Genom Partnerselskab | | | | | |
| SamMark | | | 491 | | |
| V. I alt | 256.158 | 246.880 | 260.825 | 237.310 | 223.080 |

REVISIONSFIRMAET ERIK CHRISTENSEN

STATSAUTORISERED E REVISORER I/S
VETER VOLDGADE 106, 1552 KØBENHAVN V
TLF: 33 13 29 12. FAX: 33 32 02 12. E-MAIL: EC@REVEC.DK
ANSVARLIGE INDEHAVERE:
HENNING ROSENVOLD . HENRIK SATTRUP



Svineavgiftsfonden

Revisionsprotokollat pr. 30. september 2008

Som revisorer for Svineafgiftsfonden har vi revideret bogføring og regnskab for året 1/10 2007 - 30/9 2008. Revisionen er udført i overensstemmelse med danske revisionsstandarder, samt Fødevareministeriets bekendtgørelse nr. 487 af 30. maj 2007 om administration og revision af promille- og produktionsafgiftsfonde m.v. indenfor jordbrugs- og fiskeriområdet.

I forbindelse med revisionen har vi foretaget de analyser, afstemninger og andre revisionshandlinger, som vi har fundet hensigtsmæssige, ligesom vi har påset, at tilskud til tilskudsmodtagere er anvendt i overensstemmelse med de givne vilkår, og at investeringstilskud er ydet med en tilbagebetalingsklausul, hvis de pågældende aktiver senere sælges eller anvendes til andre formål.

Ved revisionen af tilskudsmodtagernes regnskaber, har vi endvidere påset, at disse opfylder bekendtgørelsens krav, og at de enkelte tilskudsmodtageres revisorer har forsynet regnskaberne med revisionspåtegning uden forbehold og/eller supplerende oplysninger.

Revisionen har ikke givet anledning til bemærkninger og/eller væsentlige ukorrigerede fejl.

Til regnskabet i øvrigt kan vi knytte følgende supplerende kommentarer.

Resultatopgørelse for året 1. oktober 2007 - 30. september 2008

Indtægten af produktionsafgifterne udgør t.kr. 147.143 mod t.kr. 141.993 i sidste regnskabsår. I 2007/08 har produktionsafgifterne været opkrævet med uændrede satser, hvilket vil sige:

| | | |
|-------------------------------------|-----|-------|
| <i>Eksport (levende vægt)</i> | | |
| Smågrise 0 - 15 kg | kr. | 3,05 |
| Smågrise 15 - 50 kg | kr. | 3,65 |
| Svin og søer 50 - 135 kg | kr. | 5,50 |
| Svin og søer over 135 kg | kr. | 13,75 |
| <i>Slagting i DK (slagtet vægt)</i> | | |
| Svin under 110 kg | kr. | 5,50 |
| Svin over 110 kg | kr. | 13,75 |

hvorefter provenuet udgør t.kr. 137.404 for 26.644.266 svin under 110 kg/135 kg og t.kr. 9.739 for 708.389 svin over 110 kg/135 kg.

I forhold til 2006/07 er antallet af svin forøget med 1.366.418 stk., idet der er sket følgende forskydninger:

| | 2007/08 | 2006/07 | Forøgelse |
|---------------------------------------|-------------------|-------------------|------------------|
| Smågrise indtil 15 kg | 310.494 | 352.539 | -42.045 |
| Smågrise fra 15 kg indtil 50 kg | 4.533.561 | 3.467.170 | 1.066.391 |
| Svin under 110 kg | 21.800.211 | 21.538.880 | 261.331 |
| Svin over 110 kg/135 kg | 708.389 | 627.648 | 80.741 |
| | <u>27.352.655</u> | <u>25.986.237</u> | <u>1.366.418</u> |

Af de samlede produktionsafgifter er 75% indbetalt gennem medlemmer af DANSKE SLAGTERIER. Denne altovervejende del af afgifterne er kontrolleret og afstemt med øvrige indberetninger til DANSKE SLAGTERIER.

Afgifter afregnet af private slagtermestre, offentlige slagtehuse og eksportører er kontrolleret på grundlag af foreliggende indberetninger fra tilsynsførende dyrlæger samt giro- og andre indbetalingsbilag.

Tilskud fra Promilleafgiftsfonden følger finansåret = kalenderåret, og udbetales med halvdelen i henholdsvis april og oktober. Da Svineafgiftsfondens regnskabsår følger oktoberåret, fremkommer tilskuddet på t.kr. 92.910 for året 1/10 2007 - 30/9 2008 som følger:

| | Ordinært tilskud t.kr. | CO2- tilskud t.kr. | I alt t.kr. |
|--|------------------------------|--------------------------|----------------|
| Tilskud for kalenderåret 2008 | 68.319 | 21.317 | 89.636 |
| Hensat vedrørende oktober kvartal 2007 | 18.830 | 6.750 | 25.580 |
| Hensat til oktober kvartal 2008 | -17.036 | -5.270 | -22.306 |
| | <u>70.113</u> | <u>22.797</u> | <u>92.910</u> |

Tilskuddet for 2007/08 på t.kr. 92.910 er herefter anvendt til delvis dækning af udgifterne i året 1/10 2007 - 30/9 2008 med nedenstående formål:

- Afsætningsfremme
- Forskning og forsøg/Produktudvikling
- Uddannelse
- Sygdomsforebyggelse
- Dyrevelfærd
- Kontrol
- Medfinansiering af initiativer under EU-programmer

Med hensyn til en mere detaljeret gennemgang af anvendelsen af tilskuddet på såvel tilskudsmodtagere som formål henviser vi til note 2 i regnskabet samt de særskilte tilskudsregnskaber til Promilleafgiftsfonden, der udarbejdes på kalenderårsbasis. De i regnskabet og note 2 anvendte budgettal er beregnet på budget, der er godkendt af Promilleafgiftsfonden.

Renteindtægter udgør i alt t.kr. 2.009 mod budgetteret t.kr. 350 eller en større indtægt på t.kr. 1.659 svarende til 474%.

Indtægter til fondsadministration t.kr. 350 er betalt af DANSKE SLAGTERIER og modsvarer den tilsvarende udgift til fondsadministrationen.

Med tillæg af overførsel fra 2006/07 på t.kr. 25.855 har Svineafgiftsfonden herefter i 2007/08 haft indtægter på t.kr. 268.267 mod budgetteret t.kr. 259.098 eller en merindtægt på t.kr. 9.169 eller 3,5%.

Tilskud til tilskudsmodtagere andrager i alt t.kr. 223.080 og består af:

| 2006/07 t.kr. | | 2007/08 t.kr. | Budget t.kr. | Afvigelse | |
|------------------|---|------------------|-----------------|----------------|--------------|
| | | | | t.kr. | % |
| 169.602 | DANSKE SLAGTERIER | 79.862 | 101.311 | -21.449 | -21,17 |
| 0 | Dansk Svineproduktion FmBA | 81.415 | 81.454 | -39 | -0,05 |
| 61.278 | Slagteriernes Forskningsinstitut | 51.996 | 53.312 | -1.316 | -2,47 |
| 3.938 | Klassificeringsudvalget for Svin, Kvæg og Får | 4.513 | 4.513 | 0 | 0,00 |
| 1.200 | Århus Universitet | 3.307 | 3.307 | 0 | 0,00 |
| 0 | Økologisk Landsforening | 637 | 950 | -313 | -32,95 |
| 460 | Danske Slagtermestres Landsforening | 700 | 660 | 40 | 6,06 |
| 582 | Slagteriskolen | 546 | 546 | 0 | 0,00 |
| 250 | DTU | 79 | 200 | -121 | -60,50 |
| 0 | Københavns Universitet/Det biovidenskabelige Fakultet | 25 | 25 | 0 | 0,00 |
| <u>237.310</u> | | <u>223.080</u> | <u>246.278</u> | <u>-23.198</u> | <u>-9,42</u> |

Tilskuddene er anvendt til dækning af følgende hovedformål:

| 2006/07 t.kr. | | 2007/08 kr. | Budget t.kr. | Afvigelse | |
|------------------|--|----------------|-----------------|----------------|--------------|
| | | | | t.kr. | % |
| 65.885 | Afsætningsfremme | 32.780 | 52.880 | -20.100 | -38,01 |
| 94.237 | Forskning og forsøg/Produktudvikling | 108.020 | 122.615 | -14.595 | -11,90 |
| 27.816 | Rådgivning | 79 | 200 | -121 | -60,50 |
| 10.834 | Sygdomsforebyggelse | 14.698 | 17.497 | -2.799 | -16,00 |
| 11.643 | Dyrevelfærd | 11.410 | 14.582 | -3.172 | -21,75 |
| 12.039 | Kontrol | 18.835 | 19.168 | -333 | -1,74 |
| 582 | Uddannelse | 546 | 546 | 0 | 0,00 |
| <u>14.274</u> | Medfinansiering under EU-programmer | <u>36.712</u> | <u>18.790</u> | <u>17.922</u> | <u>95,38</u> |
| <u>237.310</u> | | <u>223.080</u> | <u>246.278</u> | <u>-23.198</u> | <u>-9,42</u> |

Den meget store besparelse i tilskuddet til DANSKE SLAGTERIER skyldes især afsætningsfremme i UK, hvor tilskuddet fra Svineafgiftsfonden udgør t.kr. 6.951 mod budgetteret t.kr. 26.200. Det mindre tilskud er en følge af EU's nye mere detaljerede regler for statsstøtte til landbrug, herunder især at der mod forventning ikke blev etableret en kvalitetsmærkningsordning.

I øvrigt skal der ved ovennævnte budgetsammenligning tages hensyn til, at Dansk Svineproduktion først har fået tilsagn om tilskud fra Landdistriktsmidler efter budgettidspunktet herunder at det seneste tilsagn først er ydet efter regnskabsårets afslutning med tilbagevirkende kraft til 1. kvartal 2008, således at udgifter vedr. forskning og forsøg t.kr. 14.352 og dyrevelfærd t.kr. 4.508 er udgiftsført under medfinansiering af aktiviteter under EU-programmer, medens de er budgetteret under de respektive formål. Tages der hensyn hertil ændrer budgetafvigelsen sig således:

| | Regn- skab t.kr. | Land- distrikt t.kr. | I alt t.kr. | Budget t.kr. | Afvigelse | |
|--|------------------------|----------------------------|----------------|-----------------|-----------|-------|
| | | | | | t.kr. | % |
| Forskning og forsøg/Produktudvikling | 108.020 | 14.352 | 122.372 | 122.615 | -243 | -0,20 |
| Dyrevelfærd | 11.410 | 4.508 | 15.918 | 14.582 | 1.336 | 9,16 |
| EU-programmer | 36.712 | -18.860 | 17.852 | 18.790 | -938 | -4,99 |

Tilskuddene til tilskudsmodtagerne udviser totalt set en besparelse på t.kr. 23.198 eller 9,42%. Større afvigelser på områder udover ovennævnte følge af Landdistriktsmidler og afsætningsfremme UK forekommer på rådgivning, hvor der er en besparelse på 60,5% svarende til t.kr. 121 af en ramme på t.kr. 200.

Under de administrative udgifter er udgiftsført t.kr. 624 som tab på debitorer. Det væsentligste beløb vedrører Danish Meat Company, som gik konkurs i december 2008. Mindre tilgodehavende afgift hos Danish Meat Company opstået efter regnskabsårets afslutning er indeholdt i det udgiftsførte tab.

Svineafgiftsfondens regnskab udviser herefter en overførsel til næste år på t.kr. 44.066 mod budgetteret t.kr. 12.420 eller en større overførsel end budgetteret på t.kr. 31.646, der består af merindtægter på t.kr. 9.169 og besparelser på t.kr. 22.477. Overførslen udgør i % af årets udgift 19,7%.

Balance pr. 30. september 2008

Afgiftsdebitorer er på t.kr. 8.987 mod t.kr. 11.346 pr. 30/9 2007. Debitorerne er individuelt gennemgået og analyseret og giver ikke anledning til særlige bemærkninger.

Tilgodehavende tilskud fra Promilleafgiftsfonden for juli kvartal 2008 udgør t.kr. 22.512. Beløbet er indgået i oktober og november måned sammen med tilskud for oktober kvartal.

Indeståender i pengeinstitutter t.kr. 30.640 er afstemt pr. statusdagen og ved uanmeldt beholdningseftersyn i regnskabsårets løb, ligesom det er påset, at likvide midler under hensyntagen til forventet likviditetsbehov placeres bedst muligt. Der er foretaget uanmeldt kasse- og beholdningseftersyn den 25. september 2008.

Diverse kreditorer og skyldige omkostninger udgør t.kr. 80, som vedrører bl.a. skyldigt revisionshonorar.

Gæld til Skat t.kr. 2.970 vedrører moms for september 2008.

Gæld til tilskudsmodtagerne DANSKE SLAGTERIER t.kr. 9.685, Dansk Svineproduktion t.kr. 12, Slagteriskolen i Roskilde t.kr. 273, Århus Universitet t.kr. 3.307, Økologisk Landsforening t.kr. 637, Københavns Universitet t.kr. 25, Danske Slagtermestre t.kr. 74, Klassificeringsudvalget for Svin, Kvæg og Får t.kr. 931 og DTU t.kr. 79 er alle afstemt.

Svineafgiftsfondens overførsel udgjorde pr. 30/9 2007 kr. 25.855 og er i 2007/08 forøget med t.kr. 18.211, således at overførslen udgør t.kr. 44.066 pr. 30/9 2008.

Regnskabet er forsynet med sålydende eventualforpligtelse. To eksportører har udtaget stævning mod Svineafgiftsfonden og Fødevareministeriet med krav om tilbagebetaling af godt 12 mio. kr. i produktionsafgifter af smågrise og avlssvin i tidligere år. Men ifølge Svineafgiftsfondens og Fødevareministeriets juridiske rådgivere er kravet uberettiget, således at Svineafgiftsfonden har en god sag, der bør kunne vindes, selvom der altid er en processrisiko

---o0o---

Regnskabet for året 2007/08 har vi d.d. som fondens uafhængige revisorer forsynet med sålydende revisionspåtegning:

Til ledelsen i Svineafgiftsfonden

Vi har revideret regnskabet for Svineafgiftsfonden for regnskabsåret 1. oktober 2007 - 30. september 2008, omfattende ledelsespåtegning, resultatopgørelse, balance, noter og femårsoversigt. Regnskabet aflægges i overensstemmelse med gældende bekendtgørelse om administration og revision af promille- og produktionsafgiftsfonde m.v. inden for jordbrugs- og fiskeriområdet.

Ledelsens ansvar for regnskabet

Ledelsen har ansvaret for at udarbejde og aflægge et regnskab, der giver et retvisende billede i overensstemmelse med "Bekendtgørelse om administration og revision af promille- og produktionsafgiftsfonde m.v. inden for jordbrugs- og fiskeriområdet" dateret 30. maj 2007. Dette ansvar omfatter udformning, implementering og opretholdelse af interne kontroller, der er relevante for at udarbejde og aflægge et regnskab, der giver et retvisende billede uden væsentlig fejlinformation, uanset om fejlinformationen skyldes besvigelser eller fejl samt valg og anvendelse af en hensigtsmæssig regnskabspraksis og udøvelse af regnskabsmæssige skøn, som er rimelige efter omstændighederne.

Revisors ansvar og den udførte revision

Vort ansvar er at udtrykke en konklusion om regnskabet på grundlag af vor revision. Revisionen er udført i overensstemmelse med "Bekendtgørelse om administration og revision af promille- og produktionsafgiftsfonde m.v. inden for jordbrugs- og fiskeriområdet" dateret 30. maj 2007 og med danske revisionsstandarder. Disse standarder kræver, at vi lever op til etiske krav samt planlægger og udfører revisionen med henblik på at opnå høj grad af sikkerhed for, at regnskabet ikke indeholder væsentlig fejlinformation.

En revision omfatter handlinger for at opnå revisionsbevis for de beløb og oplysninger, der er anført i regnskabet. De valgte handlinger afhænger af revisors vurdering, herunder vurderingen af risikoen for væsentlig fejlinformation i regnskabet, uanset om fejlinformationen skyldes besvigelser eller fejl. Ved risikovurderingen overvejer revisor interne kontroller, der er relevante for virksomhedens udarbejdelse og aflæggelse af et regnskab, der giver et retvisende billede, med henblik på at udforme revisionshandling, der er passende efter omstændighederne, men ikke med det formål at udtrykke en konklusion om effektiviteten af virksomhedens interne kontrol.

En revision omfatter endvidere stillingtagen til, om den af ledelsen anvendte regnskabspraksis er passende, om de af ledelsen udøvede regnskabsmæssige skøn er rimelige samt en vurdering af den samlede præsentation af regnskabet.

Det er vor opfattelse, at det opnåede revisionsbevis er tilstrækkeligt og egnet som grundlag for vor konklusion.

Revisionen har ikke givet anledning til forbehold.

Konklusion

Det er vor opfattelse, at regnskabet giver et retvisende billede af fondens aktiver, passiver og finansielle stilling pr. 30. september 2008 samt af resultatet af fondens aktiviteter for regnskabsåret 1. oktober 2007 - 30. september 2008 i overensstemmelse med gældende bekendtgørelse om administration og revision af promille- og produktionsafgiftsfonde m.v. inden for jordbrugs- og fiskeriområdet.


Under henvisning til Erhvervs- og Selskabsstyrelsens bekendtgørelse af 22. december 2004 om statsautoriserede og registrerede revisorer erklæringer mv. samt bekendtgørelse af 30. maj 2007 om administration og revision af promille- og produktionsafgiftsfonde m.v. inden for jordbrugs- og fiskeriområdet skal vi erklære, at vi opfylder lovgivningens habilitetsbestemmelser, at vi under vor revision har modtaget alle de oplysninger, vi har anmodet om, at vi anser fondsmidlerne anvendt i overensstemmelse med de givne regler og vilkår samt, at vi anser regnskabet for aflagt efter lovgivningen, vedtægter samt denne bekendtgørelse.

København, den 16. februar 2009
Revisionsfirmaet Erik Christensen
 statsautoriserede revisorer I/S


 Henrik Sattrup
 statsaut. revisor

Forelagt bestyrelsen den 16. februar 2009:


Asger Krogsgaard
formand


Jens Jørgen Henriksen



Torben Poulsen

Jens Chr. Djuurhus

Bestyrelse

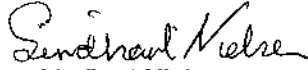

Mogens Eliassen


Arne Bech Poulsen


Claus Jørgensen


Sofie Krogh Holm


Niels Mikkelsen


Lindhart Nielsen


Helle Støge


Poul Skovgaard